

说明：以下报告由国信司南公司于 2023 年 3 月 27 日基于最新数据统计。

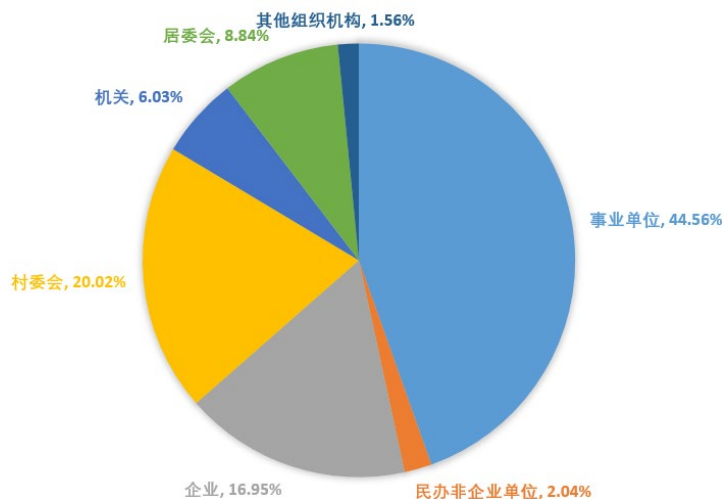
2022 年山东省体育场地统计报告

2022 年，山东省体育局根据国家统计局批准的《全国体育场地统计调查制度》（国统字[2020]41 号），以 2022 年 12 月 31 日为标准时点，组织开展体育场地统计调查工作。现将主要情况公布如下：

一、体育场地总体情况

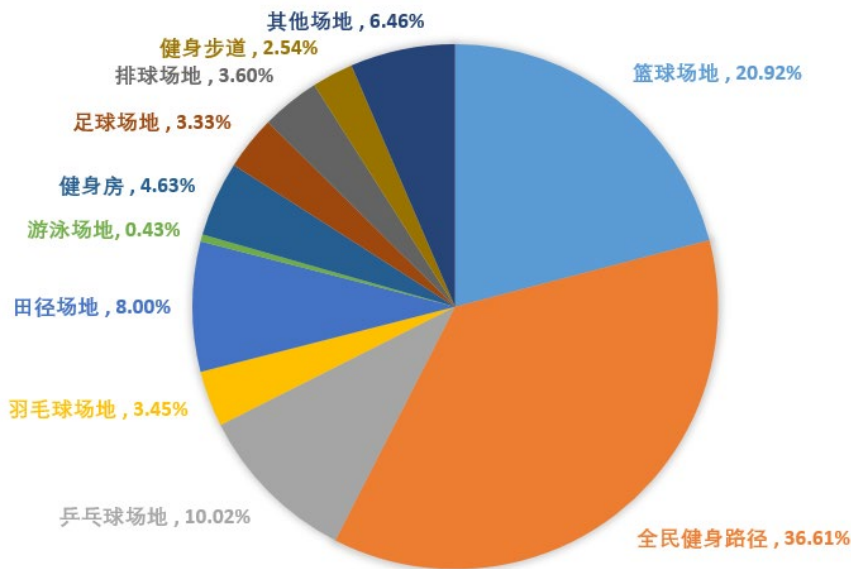
截止 2022 年底，山东省体育场地 24.57 万个，体育场地面积 2.95 亿平方米，山东省人均体育场地面积 2.9 平方米。其中，事业单位的体育场地 1.31 亿平方米，占 44.56%；企业的体育场地 4996.81 万平方米，占 16.95%；村委会的体育场地 5900.72 万平方米，占 20.02%；居委会的体育场地 2604.53 万平方米，占 8.84%；机关的体育场地 1777.01 万平方米，占 6.03%；民办非企业单位的体育场地 602.28 万平方米，占 2.04%；其他组织机构的体育场地 458.35 万平方米，占 1.56%。

体育场地面积情况（分机构类型）



山东省体育场地 24.57 万个。其中，篮球场地 5.14 万个，占 20.92%；全民健身路径场地 8.99 万个，占 36.61%；乒乓球场地 2.46 万个，占 10.02%；羽毛球场地 8467 个，占 3.45%；田径场地 1.97 万个，占 8.00%；健身房 1.14 万个，占 4.63%；足球场地 8189 个，占 3.33%；排球场地 8855 个，占 3.60%；健身步道 6241 个，占 2.54%；游泳场地 1062 个，占 0.43%；其他场地 1.59 万个，占 6.46%。

体育场地数量情况（分运动项目）

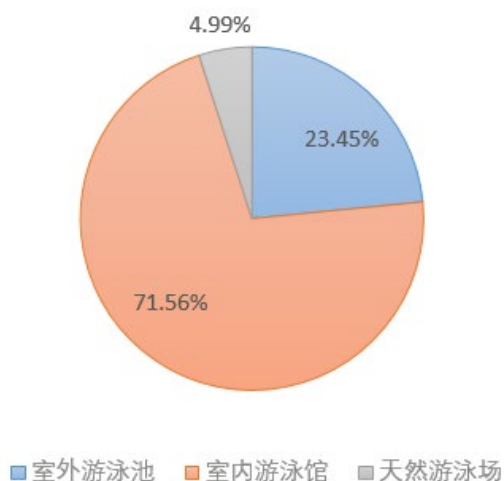


二、基础大项场地

山东省田径场地 1.97 万个，场地面积 1.01 亿平方米。其中，设有 400 米环形跑道的田径场地(109011+401011 (20000 座以下))6734 个，占 34.24%；其他田径场地 1.29 万个，占 65.76%。

山东省游泳场地 1062 个，场地面积 1565.29 万平方米。其中，室外游泳池 249 个，占 23.45%；室内游泳馆 760 个，占 71.56%；天然游泳场 53 个，占 4.99%。

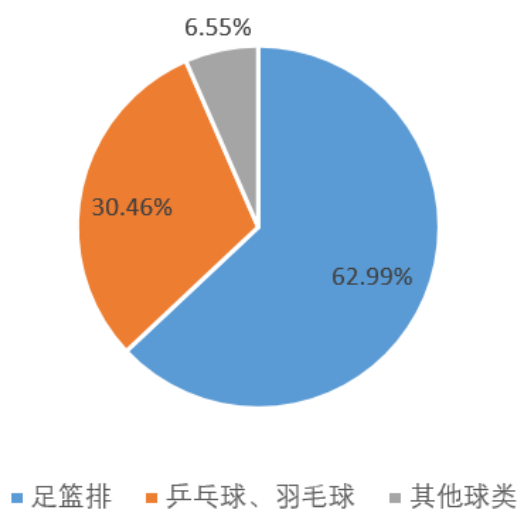
游泳场地数量情况



三、球类运动场地

山东省球类运动场地 10.87 万个，场地面积 8338.35 万平方米。其中，足球、篮球、排球“三大球”场地 6.84 万个，占 62.99%；乒乓球和羽毛球场地 3.31 万个，占 30.46%；其他球类运动场地 7121 个，占 6.55%。

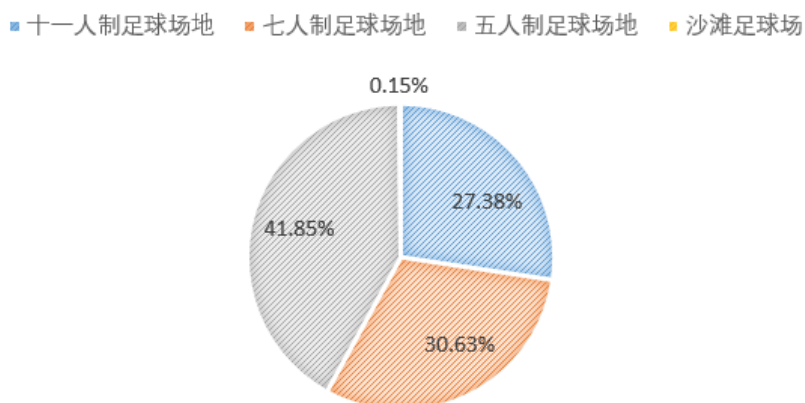
球类场地数量情况



（一）足球场地

山东省足球场地 8189 个，场地面积 2334.82 万平方米。其中，十一人制足球场地 2242 个，占 27.38%；七人制足球场地 2508 个，占 30.63%；五人制足球场地 3427 个，占 41.85%；沙滩足球场 12 个，占 0.15%。

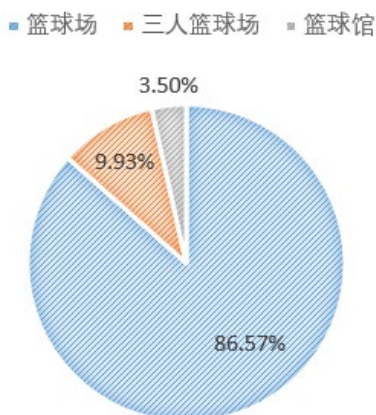
足球场地数量情况



（二）篮球场地

山东省篮球场地 5.14 万个，场地面积 3141.73 万平方米。其中，篮球场 4.45 万个，占 86.57%；三人篮球场 5105 个，占 9.93%；篮球馆 1798 个，占 3.50%。

篮球场地数量情况



（三）排球场地

山东省排球场地 8855 个，场地面积 283.24 万平方米。其中，室外排球场 8676 个，占 97.98%；排球馆 179 个，占 2.02%。

（四）乒乓球场地

山东省乒乓球场地 2.46 万个，场地面积 345.16 万平方米。其中，室外乒乓球场 2.08 万个，占 84.47%；乒乓球馆 3826 个，占 15.53%。

（五）羽毛球场地

山东省羽毛球场地 8467 个，场地面积 214.38 万平方米。其中，室外羽毛球场 6691 个，占 79.02%；羽毛球馆 1776 个，占 20.98%。

四、冰雪运动场地

山东省冰雪运动场地 99 个，场地面积 413.24 万平方米。其中，滑冰场地 29 个，占 29.29%；滑雪场地 70 个，占 70.71%。

五、体育健身场地

山东省全民健身路径 8.99 万个，场地面积 509.49 万平方米。

山东省健身房 1.14 万个，场地面积 1106.53 万平方米。

山东省健身步道 6241 个，长度 2.03 万公里，场地面积 7080.36 万平方米。

2022 年度山东省体育场地统计总表

序号	指标名称	计算单位	数量
	一、综合指标		
1	人均体育场地面积	平方米	2.9
2	体育场地数量	万个	24.57
	二、基础运动场地		
3	田径场地	万个	1.97
4	游泳场地	个	1062
	三、球类运动场地		
5	足球场地	个	8189
6	篮球场地	万个	5.14
7	排球场地	个	8855
8	乒乓球场地	万个	2.46
9	羽毛球场地	个	8467
	四、冰雪运动场地		
10	滑冰场地	个	29
11	滑雪场地	个	70
	五、体育健身场地		
12	全民健身路径	万个	8.99
13	健身房	万个	1.14
14	健身步道	个/万公里	6241/2.03

文档编制说明

- 1、本文档中所有的统计结果由国信司南公司基于本次体育场地统计调查成果进行汇总得到，仅供参考。
- 2、其中，2018-2022年5年间的增加、变化情况，基于“全国体育场地统计调查系统”中的成果数据汇总得到。
- 3、人均面积等各类人均情况汇总数据，基于“全国体育场地统计调查系统”中填报的人口数据计算得到。若人口数据与2022年实际情况不符，需修正。

国信司南（北京）地理信息技术有限公司是自然资源部下属全资国有企业，负责国家统计局第四次经济普查项目和国家体育总局全国体育场地统计调查项目建设，在统计调查领域深耕多年，拥有丰富的信息化和大数据建设经验。

基于本次体育场地统计调查成果，我公司推出多项成果转化服务，包括体育场地统计调查成果《成果公告》《简版报告》《详版报告》《分析图册》《数据汇编》等，更多信息请扫描关注“司南统计调查”公众号。欢迎合作！

商务合作：王帅，13911589183

地址：北京市海淀区车道沟1号青东商务区C座



司南统计调查 微信公众号

